

# **PANDUAN BERKONTRIBUSI DI WEBSITE PORTAL INFORMASI DOMPU**

( <http://www.dompu.info> )

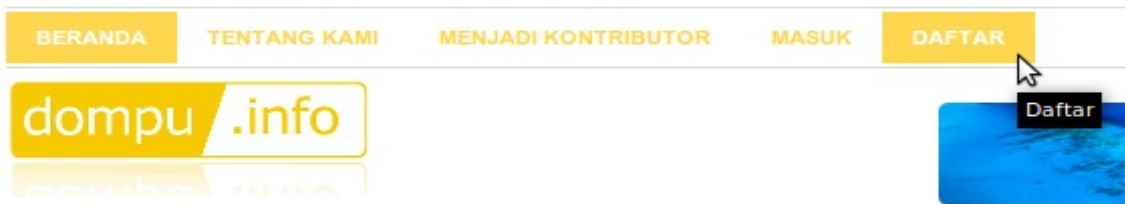
Portal Informasi Dompu



**PORTAL INFORMASI DOMPU**  
website : [www.dompu.info](http://www.dompu.info) | e-mail : [admin@dompu.info](mailto:admin@dompu.info)

## PANDUAN REGISTRASI

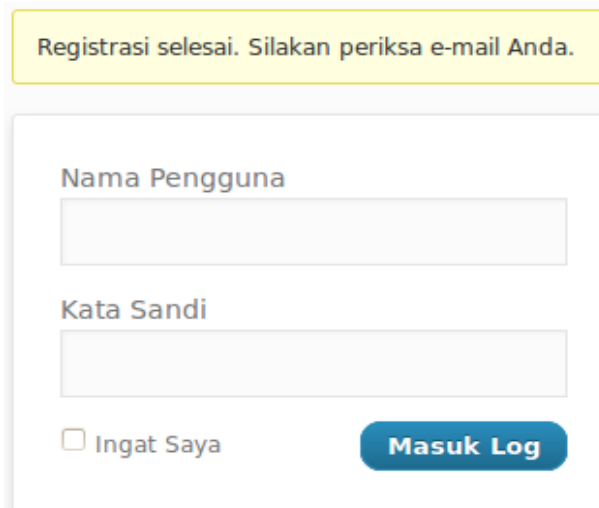
1. Buka alamat <http://www.dompu.info> di browser anda
2. Lihat sebelah kanan atas menu, klik **DAFTAR**



3. Anda akan dihadapkan pada halaman register "**Daftar di Situs Ini**", isi kolom Nama Pengguna dan E-mail. Nama pengguna dapat menggunakan spasi, e-mail harus valid.

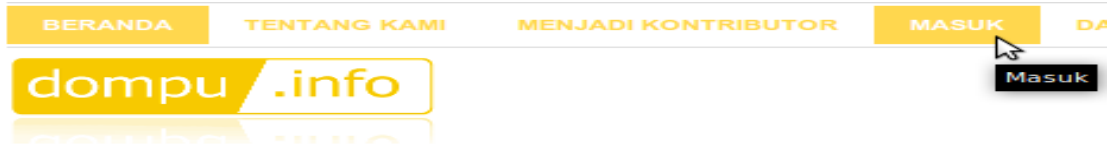


4. Klik tombol **DAFTAR**
5. Jika proses Pendaftaran berhasil anda akan dihadapkan pada halaman Registred dan muncul pernyataan "**Registrasi selesai. Silahkan periksa e-mail Anda.**"



6. Periksa email Anda untuk melihat informasi **Nama Pengguna** dan **Kata Sandi** untuk **Masuk Log**.

7. Masuk ke **Portal Informasi Dompu** untuk mengubah Profil Anda.



8. Klik **Profil Saya** yang berada disebelah kanan **Beranda** untuk menambahkan Informasi tentang diri Anda.



9. Isi kolom-kolom yang tersedia pada Profil Anda. **Nama** serta **Info Kontak**.

#### Nama

Nama Pengguna	<input type="text" value="Furkan"/>	<small>Nama pengguna tidak dapat diubah.</small>
Nama Depan	<input type="text" value="Furkan"/>	
Nama Belakang	<input type="text" value="Samadha"/>	
Nama panggilan ( <i>wajib</i> )	<input type="text" value="Furkan"/>	
Tampilkan nama secara publik sebagai	<input type="text" value="Furkan"/>	

#### Info Kontak

E-mail ( <i>wajib</i> )	<input type="text" value="Furkan@Dompu.Info"/>
Situs web	<input type="text" value="http://Furkan.Dompu.Info"/>
AIM	<input type="text"/>
Yahoo IM	<input type="text" value="furkan_caby"/>
Jabber / Google Talk	<input type="text"/>

10. Terakhir Isi Info Biografi "Tentang Diri Anda" serta ubah kata sandi anda dengan mengisi kolom "**Kata Sandi Baru**"

#### Tentang Diri Anda

Info Biografi	<input type="text" value="Hanya Seorang Yang Tidak Berpendidikan secara Formal. Mempunyai Blog Pribadi yang beralamat di http://furkan.dompu.info"/>
---------------	--

Bagi sedikit informasi biografi untuk mengisi profil Anda. Ini akan ditampilkan kepada publik.

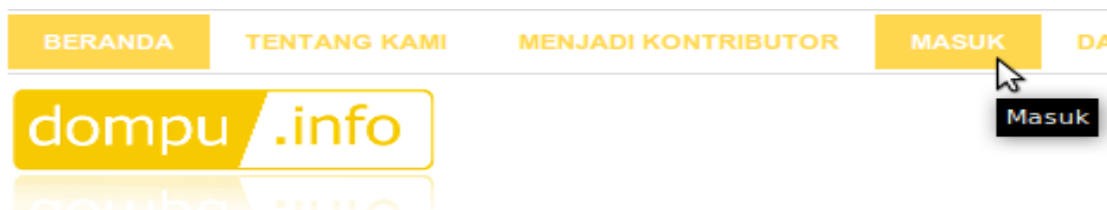
Kata Sandi Baru	<input type="password"/>	<small>Jika Anda ingin mengubah kata sandi, ketikkan yang baru. Jika tidak, biarkan ini kosong.</small>
	<input type="password"/>	<small>Ketikkan kata sandi baru Anda lagi.</small>
Indikator kekuatan	<input type="text"/>	<small>Petunjuk: Panjang kata sandi tersebut minimal tujuh karakter. Untuk membuatnya lebih kuat, gunakan huruf besar dan kecil, angka dan simbol-simbol seperti ! " ? \$ % ^ &amp; ).</small>

**Perbarui Profil**

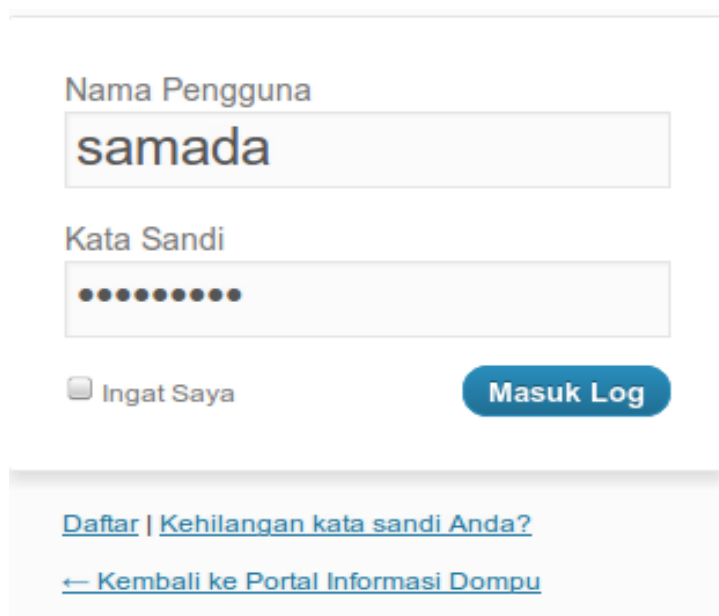
11. Simpan Profil anda dengan cara klik **Perbarui Profil**.

## PANDUAN BERKONTRIBUSI ( MENULIS )

1. Buka alamat <http://www.dompu.info> di browser anda.
2. Lihat menu sebelah kanan atas, klik **MASUK**



3. Anda akan dihadapkan pada halaman Login. Isi kolom **Nama Pengguna** (*username*) dan **Kata Sandi** (*password*), lalu klik tombol **Masuk Log**.



4. Jika login anda berhasil, maka anda akan dihadapkan pada halaman **Beranda** dan diatas menu akan terlihat menu baru. Untuk memulai menulis, geser mouse ke menu **Tambah Baru**, kemudian klik **Tulisan**.



5. Isikan judul pada kolom judul, serta isikan konten pada pada kolom konten. Anda dapat menggunakan tombol-tombol editor yang berada diatas kolom konten untuk mengedit dan mengelola tulisan anda. Anda juga dapat menambahkan sebuah gambar.

The screenshot shows the article creation page on the Portal Informasi Dompur website. At the top, there is a 'Tambah Tulisan Baru' button. Below it is a title input field with the placeholder 'Masukkan Judul Disini' and the text 'Judul Tulisan'. A permalink is shown as 'http://dompur.info/masukkan-judul-disini'. The main content area is a 'Text Editor' with a rich text toolbar and a text area containing placeholder text. To the right, there is a 'Terbitkan' section with buttons for 'Simpan Konsep', 'Pratampil', and 'Kirim untuk Evaluasi'. Below that is a 'Kategori' section with a list of categories and checkboxes. At the bottom, there is a 'Tag-tag Tulisan' section with a 'Tambah' button and a list of tags.

6. Jika anda ingin menambahkan gambar kedalam tulisan, klik icon **Unggah/Sisipkan** kemudian upload, dan pilih agar rata kiri.
7. Setelah Menulis Konten Kemudian pilih Kategori yang sesuai dengan Tulisan Anda yang berada di sebelah kanan tulisan anda, pada menu Kategori.
8. Untuk kolom Tag anda dapat menambahkan tag – tag ataupun mengosongkannya. Tambahkan Tag – tag yang sesuai dengan tulisan Anda dengan dipisahkan oleh tanda koma (,)
- Jika sudah selesai, klik tombol **Kirim Untuk Evaluasi**
  - Jika tulisan anda belum selesai dan Anda ingin menyimpan, klik **Simpan Konsep**.
  - Jika Anda ingin melihat tampilan dari tulisan anda klik **Pratampil**.
9. Tulisan Anda akan di evaluasi terlebih dahulu oleh Admin/Editor sebelum muncul di website **Portal Informasi Dompur**.
10. Setelah semua selesai jangan lupa klik tombol **Keluar**.

## MENAMBAHKAN GAMBAR

1. Klik ikon **"Tambahkan Sebuah Gambar"**



2. Anda akan dihadapkan pada sebuah kotak isian **"Tambahkan berkas media dari komputer Anda"**, kemudian klik **"Pilih Berkas"**. Foto otomatis akan di unggah/upload, ukuran foto maksimal 2MB.



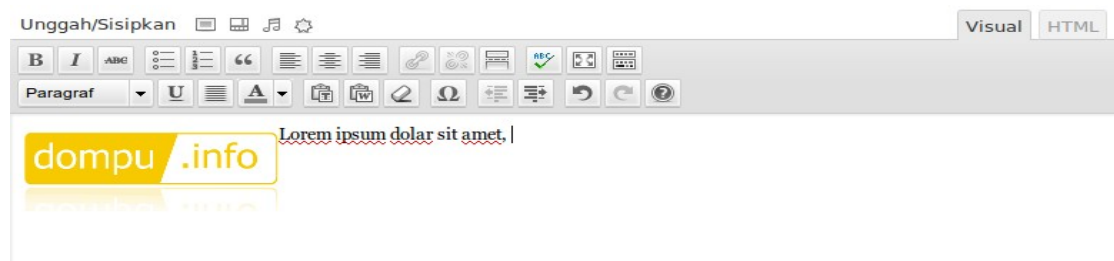
3. Setelah gambar terunggah, pilih modus rata kiri pada gambar agar bagian kanannya yang kosong dapat diisi dengan tulisan.



4. Kemudian klik **"Sisipkan Kedalam Tulisan"**



5. Gambar akan tampil dibagian sebelah kiri tulisan dan anda bisa menulis di sebelah kanan gambar seperti biasa.



6. Jangan lupa untuk memperbaharui tulisan anda dengan mengklik tombol **"Perbaharui/Kirim Untuk Evaluasi"** di sebelah kanan atas.

# MENGEDIT TULISAN

1. Saat melihat sebuah Tulisan yang terkesan tidak rapi, karena tidak rata kiri-kanan (justify)/ Rata Penuh, Masuk Ke Akun Anda klik **Tulisan**.



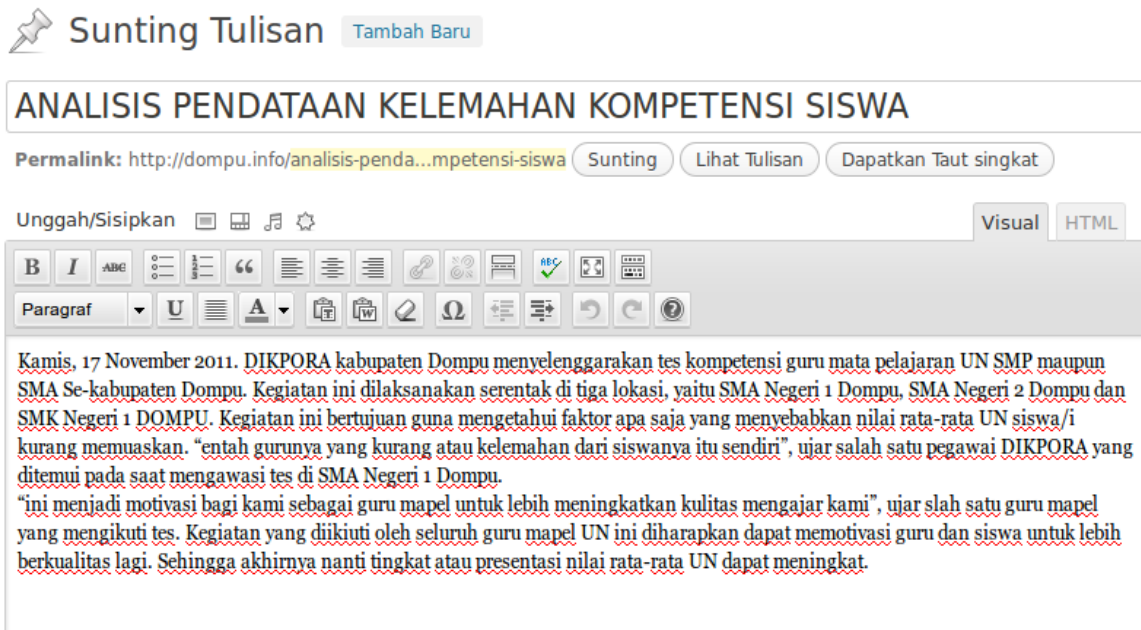
The screenshot shows the homepage of dompu.info. At the top left is the logo 'dompu .info'. Below it are navigation tabs: 'Artikel Lepas', 'Berita', 'Dompus »', and 'Opini'. A category bar below the tabs reads 'Kategori | Berita, Dompus'. The main article title is 'ANALISIS PENDATAAN KELEMAHAN KOMPETENSI SISWA'. Below the title, it says 'Ditulis pada 18 November 2011. Tags: 17 november, entah, saja, Satu, smk'. The article text begins with 'Kamis, 17 November 2011. DIKPORA kabupaten Dompus menyelenggarakan tes kompetensi guru mata pelajaran UN SMP maupun SMA Se-kabupaten Dompus. Kegiatan ini dilaksanakan serentak di tiga lokasi, yaitu SMA Negeri 1 Dompus, SMA Negeri 2 Dompus dan SMK Negeri 1 DOMPU. Kegiatan ini bertujuan guna mengetahui faktor apa saja yang menyebabkan nilai rata-rata UN siswa/i kurang memuaskan. "entah gurunya yang kurang atau kelemahan dari siswanya itu sendiri", ujar salah satu pegawai DIKPORA yang ditemui pada saat mengawasi tes di SMA Negeri 1 Dompus. "ini menjadi motivasi bagi kami sebagai guru mapel untuk lebih meningkatkan kualitas mengajar kami", ujar salah satu guru mapel yang mengikuti tes. Kegiatan yang diikuti oleh seluruh guru mapel UN ini diharapkan dapat memotivasi guru dan siswa untuk lebih berkualitas lagi. Sehingga akhirnya nanti tingkat atau presentasi nilai rata-rata UN dapat meningkat.'

2. Kemudian klik **Semua Tulisan** untuk melihat dan menyunting Tulisan. Geser mouse pada judul tulisan pilih, kemudian klik **Sunting**.

Tindakan Massal  Terapkan  Tampilkan seluruh tag  Lihat seluruh kategori  Penyaring  283 item  1 dari 15

<input type="checkbox"/>	Judul	Penulis	Kategori	Tag	Tanggal
<input type="checkbox"/>	<b>ANALISIS PENDATAAN KELEMAHAN KOMPETENSI SISWA</b> <a href="#">Sunting</a>   <a href="#">Sunting Cepat</a>   <a href="#">Tong Sampah</a>   <a href="#">Lihat</a>	Putri Rahmah Dianti	Berita, Dompus	17 november, entah, saja, Satu, smk	10 jam lalu Telah Terbit
<input type="checkbox"/>	<b>"Ka... Islam Dompus"</b> <a href="#">Sunting objek ini</a>	Akhdiansyah	Artikel Lepas, Berita, Dompus, Opini	agama islam, Dana, dengan, hayam wuruk, Islam, Karo, kerajaan majapahit, kitab suci, sultan muhammad, yang	3 2011/11/13 Telah Terbit
<input type="checkbox"/>	<b>Selamat jalan Dae Geso</b>	WebMaster	Berita, Dompus	AKBP, basir, Dompus, geso, jawa barat, masa, masyarakat, pacuan kuda, yang	0 2011/11/11 Telah Terbit
<input type="checkbox"/>	<b>Pasar Murah Beras Dalam Rangka Operasi Pasar</b>	WebMaster	Berita, Dompus	dengan, kecewa, kerjasama, pagi, perdagangan, ribu, salah, seraya, tersenyum, yang	0 2011/11/11 Telah Terbit





3. Anda akan dihadapkan dengan tampilan **Sunting Tulisan**














**Sunting Tulisan** [Tambah Baru](#)











**ANALISIS PENDATAAN KELEMAHAN KOMPETENSI SISWA**

Permalink: <http://dompu.info/analisis-penda...mpetensi-siswa> [Sunting](#) [Lihat Tulisan](#) [Dapatkan Taut singkat](#)

Unggah/Sisipkan    

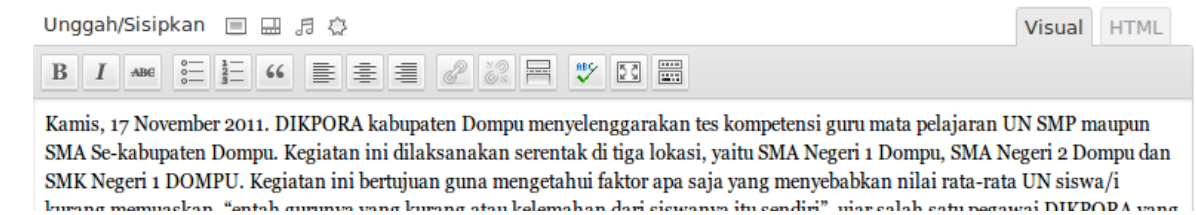
Visual HTML





**B** **I** **ABC**           

Paragraf **U**  **A**         












Kamis, 17 November 2011. DIKPORA kabupaten Dompu menyelenggarakan tes kompetensi guru mata pelajaran UN SMP maupun SMA Se-kabupaten Dompu. Kegiatan ini dilaksanakan serentak di tiga lokasi, yaitu SMA Negeri 1 Dompu, SMA Negeri 2 Dompu dan SMK Negeri 1 DOMPU. Kegiatan ini bertujuan guna mengetahui faktor apa saja yang menyebabkan nilai rata-rata UN siswa/i kurang memuaskan. "entah gurunya yang kurang atau kelemahan dari siswanya itu sendiri", ujar salah satu pegawai DIKPORA yang ditemui pada saat mengawasi tes di SMA Negeri 1 Dompu. "ini menjadi motivasi bagi kami sebagai guru mapel untuk lebih meningkatkan kualitas mengajar kami", ujar salah satu guru mapel yang mengikuti tes. Kegiatan yang diikuti oleh seluruh guru mapel UN ini diharapkan dapat memotivasi guru dan siswa untuk lebih berkualitas lagi. Sehingga akhirnya nanti tingkat atau presentasi nilai rata-rata UN dapat meningkat.











4. Jika pada Text editor belum ada ikon rata kiri-kanan (justify)/ Rata Penuh klik Tampilkan/Sembunyikan **Kitchen Sink (Alt + Shift + Z)** atau klik ikon



Unggah/Sisipkan    

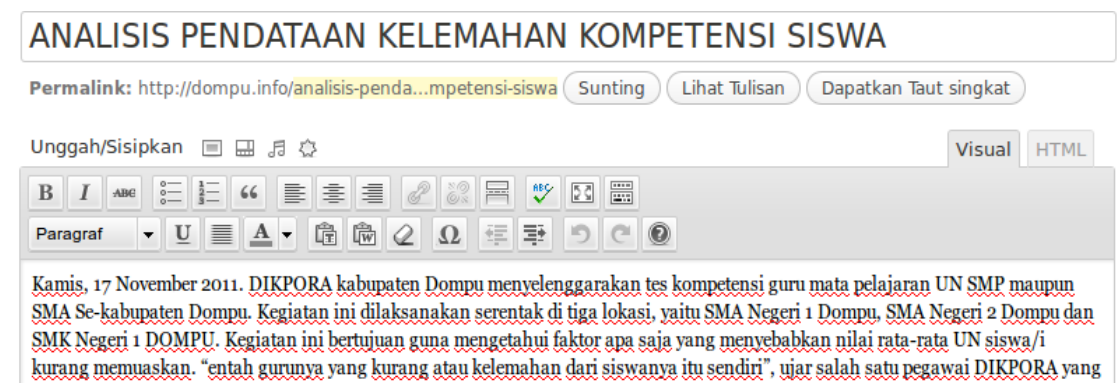
Visual HTML

**B** **I** **ABC**           

Paragraf **U**  **A**         





Kamis, 17 November 2011. DIKPORA kabupaten Dompu menyelenggarakan tes kompetensi guru mata pelajaran UN SMP maupun SMA Se-kabupaten Dompu. Kegiatan ini dilaksanakan serentak di tiga lokasi, yaitu SMA Negeri 1 Dompu, SMA Negeri 2 Dompu dan SMK Negeri 1 DOMPU. Kegiatan ini bertujuan guna mengetahui faktor apa saja yang menyebabkan nilai rata-rata UN siswa/i kurang memuaskan. "entah gurunya yang kurang atau kelemahan dari siswanya itu sendiri", ujar salah satu pegawai DIKPORA yang

5. Anda akan dihadapkan pada **Text Editor** dengan beberapa menu tambahan.
























**ANALISIS PENDATAAN KELEMAHAN KOMPETENSI SISWA**

Permalink: <http://dompu.info/analisis-penda...mpetensi-siswa> [Sunting](#) [Lihat Tulisan](#) [Dapatkan Taut singkat](#)


Unggah/Sisipkan    

Visual HTML

**B** **I** **ABC**           


Paragraf **U**  **A**         

Kamis, 17 November 2011. DIKPORA kabupaten Dompu menyelenggarakan tes kompetensi guru mata pelajaran UN SMP maupun SMA Se-kabupaten Dompu. Kegiatan ini dilaksanakan serentak di tiga lokasi, yaitu SMA Negeri 1 Dompu, SMA Negeri 2 Dompu dan SMK Negeri 1 DOMPU. Kegiatan ini bertujuan guna mengetahui faktor apa saja yang menyebabkan nilai rata-rata UN siswa/i kurang memuaskan. "entah gurunya yang kurang atau kelemahan dari siswanya itu sendiri", ujar salah satu pegawai DIKPORA yang

6. Tandai semua tulisan atau tekan keyboard CTRL + A kemudian klik ikon  Rata Penuh (Alt + Shift + Z) atau tekan keyboard ALT + Shift + Z.

**ANALISIS PENDATAAN KELEMAHAN KOMPETENSI SISWA**

Permalink: <http://dompu.info/analisis-penda...mpetensi-siswa> [Sunting](#) [Lihat Tulisan](#) [Dapatkan Taut singkat](#)

Unggah/Sisipkan  Visual HTML

**B I** 